

TENDENCE 900 RETE



81-08



EN 1335 A
(su richiesta)

D.LGS. 81
del 2008

CAM (su
richiesta)

1IM (su
richiesta)




LA PHOTO PEUT INCLURE OPTIONAL

DESCRIPTION

Une chaise de bureau au design exclusif, conçue pour s'intégrer harmonieusement dans tout environnement de travail, elle est la solution idéale pour ceux qui recherchent polyvalence et fonctionnalités avancées. Grâce à sa flexibilité, cette chaise offre un niveau élevé d'ergonomie et de durabilité, garantissant des performances constantes dans le temps. La structure ergonomique soutient efficacement la posture, réduisant la fatigue et améliorant le bien-être sur le lieu de travail. Fabriquée avec des matériaux de haute qualité, elle est conçue pour durer, en faisant un choix fiable pour chaque besoin professionnel.

PLASTIQUES



Noir



Blanc

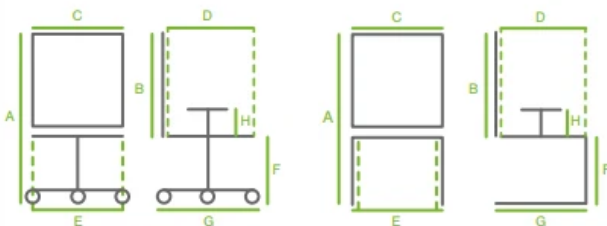
PESO ET GARANTIE

110
KG

5
ANS

En considération du poids recommandé par ITALIAN SEDIOLITI. Pour les conditions de garantie, veuillez consulter les conditions générales de vente au commencement du listage.

DIMENSIONS



	A	B	C	D	E	F	G	H
T900 RT SY5T	102/120	60	46	43/50	49	42/54	67	
T900 RT SL	105	60	46	43	49	48	60	



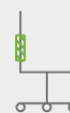
DOSSIER (SY5)

Ergonomique breveté en polypropylène renforcé, réglable en hauteur avec un mécanisme Up&Down sur une lame en acier



DOSSIER (SL)

Ergonomique breveté en polypropylène renforcé



SUPPORT LOMBAIRE

Réglable en hauteur avec la possibilité de modifier l'intensité en mode "hard" et "soft"



ASSISE (900)

Extérieur et intérieur en polypropylène, renforcé par un tube en acier. Revêtu de résine expansée haute densité (40 kg), épaisseur 60 mm. Traducteur de profondeur incorporé



MECANISME (SY5)

Synchrone à 5 blocages, réglage en fonction du poids de l'utilisateur et dispositif anti-retour



VERIN A GAZ

Vérin à gaz classe 4



BASE

Nylon renforcé de fibre de verre avec un anneau de sécurité en métal amovible, diamètre 670 mm



ROUES

Auto-freinantes de type W pour tous les sols



LUGE

Tube en acier peint en noir, diamètre 25 mm. Pieds en nylon antidérapants



Schienale RETE
Sedile Cat. 1

Schienale RETE
Sedile Cat. 2

Schienale RETE
Sedile Cat. 3

Schienale RETE
Sedile Cat. 4

Schienale RETE
Sedile Pelle + Sk (solo nero)

Schienale RETE
Sedile Pelle + Pelle (tutti colori)



Schienale RETE
Sedile Cat. 1

Schienale RETE
Sedile Cat. 2

Schienale RETE
Sedile Cat. 3

Schienale RETE
Sedile Cat. 4

Schienale RETE
Sedile Pelle + Sk (solo nero)

Schienale RETE
Sedile Pelle + Pelle (tutti colori)

OPTIONAL

ACCOUDOIRS



BR 1D PP
Accoudoirs réglables sur 1 dimension. Coussin en PP



BR 2D PU
Accoudoirs réglables sur 2 dimensions. Coussin en PU



BR 4D 100 PU
Accoudoirs réglables sur 4 dimensions, course de 100 mm. Coussin en PU

ACCOUDOIRS



BR 3D ALU
Accoudoirs en aluminium réglables sur 3 dimensions. Coussin en PU



STAFFE
Supports pour élargissement des accoudoirs avec bouton de réglage

MÉCANISMES



MC AUTL SY4
Mécanisme synchronisé autolubrifiant à 4 positions de verrouillage

MÉCANISMES



MC SY5 PLUS
Mécanisme synchronisé, 5 positions de verrouillage avec esthétique raffinée

BASES



BA LX CR
Base en acier chromé, diamètre 700 mm



BA LX NR
Base en acier peint en noir, diamètre 700 mm

BASES



BA AL RM
Base en aluminium poli, diamètre 700 mm

LUGES



SL 25 CR
Luge chromé

APPUI-TETE



APG RT
Appui-tête réglable en hauteur et inclinaison, recouvert de maille dans la couleur de votre choix

APPUI-TETE



APG 5
Appui-tête fixe en polyuréthane lavable



APG TS
Appui-tête réglable en hauteur et inclinaison, revêtu

Cat. 1
Cat. 2
Cat. 3
Cat. 4
Pelle

DIVERS



KIT COLORE TENDENCE
-Structure blanc
-Accoudoirs blancs 1D
-Base blanche

CERTIFICATIONS



KIT PER 1IM (RT)
Dossier : maille ignifuge
Assise : tissu et résine ignifuges (Berlin, Aurea Mood)



KIT PER 1IM
Dossier : maille ignifuge
Assise : tissu et résine ignifuges (Alba, Bonday, King, Mini&Melange, Inca).
Veuillez contacter l'un de nos commerciaux



KIT EN 1335
Pour la version certifiée EN1335A, veuillez contacter l'un de nos commerciaux